

Ulkoisten kovalevyjen käyttö 2009

Teosto

Ulkoisten kovalevyjen käyttö 2009

Teosto



Anne Kosonen

29.5.2009

JOHDANTO 1(2)

- Taloustutkimus Oy on toteuttanut tämän tutkimuksen **Teoston** toimeksiannosta. Tutkimuksen tarkoituksena oli selvittää miten kuluttajat käyttävät ulkoista kovalevyä.
- Tutkimus on toteutettu osana viikoittaista Telebus-kuluttajatutkimusta. Kysymykset olivat mukana neljällä peräkkäisellä telebus-kierroksella. Kohderyhmänä olivat 15-79-vuotiaat suomalaiset kuluttajat Ahvenanmaata lukuun ottamatta. Otos muodostettiin satunnaisotannalla Väestörekisterikeskuksen rekisteristä (matkapuhelinnumeroita n. 80% otoksesta). Tutkimus tehtiin atk-avusteisina puhelinhaastatteluina (CATI).
- **Ulkoisen kovalevyn käyttö -tutkimuksen kysymykset esitettiin yhteensä 2007 henkilölle, jolloin tavoitettiin 410 vastaajaa joilla on käytössään ulkoinen kovalevy.** Tutkimuksen otos painotettiin iän, sukupuolen, asuinalueen ja talouden koon mukaan kohderyhmää edustavaksi. Otoksen painottamaton ja painotettu rakenne on selvitetty raportin atk-taulukoiden jälkeen ("Absoluuttiset luvut"). Taulukoissa painottamaton n-luku kertoo haastateltujen määrän eri taustaryhmissä ja painotettu N-luku vastaavan populaation tuhansina (.000) henkilöinä.

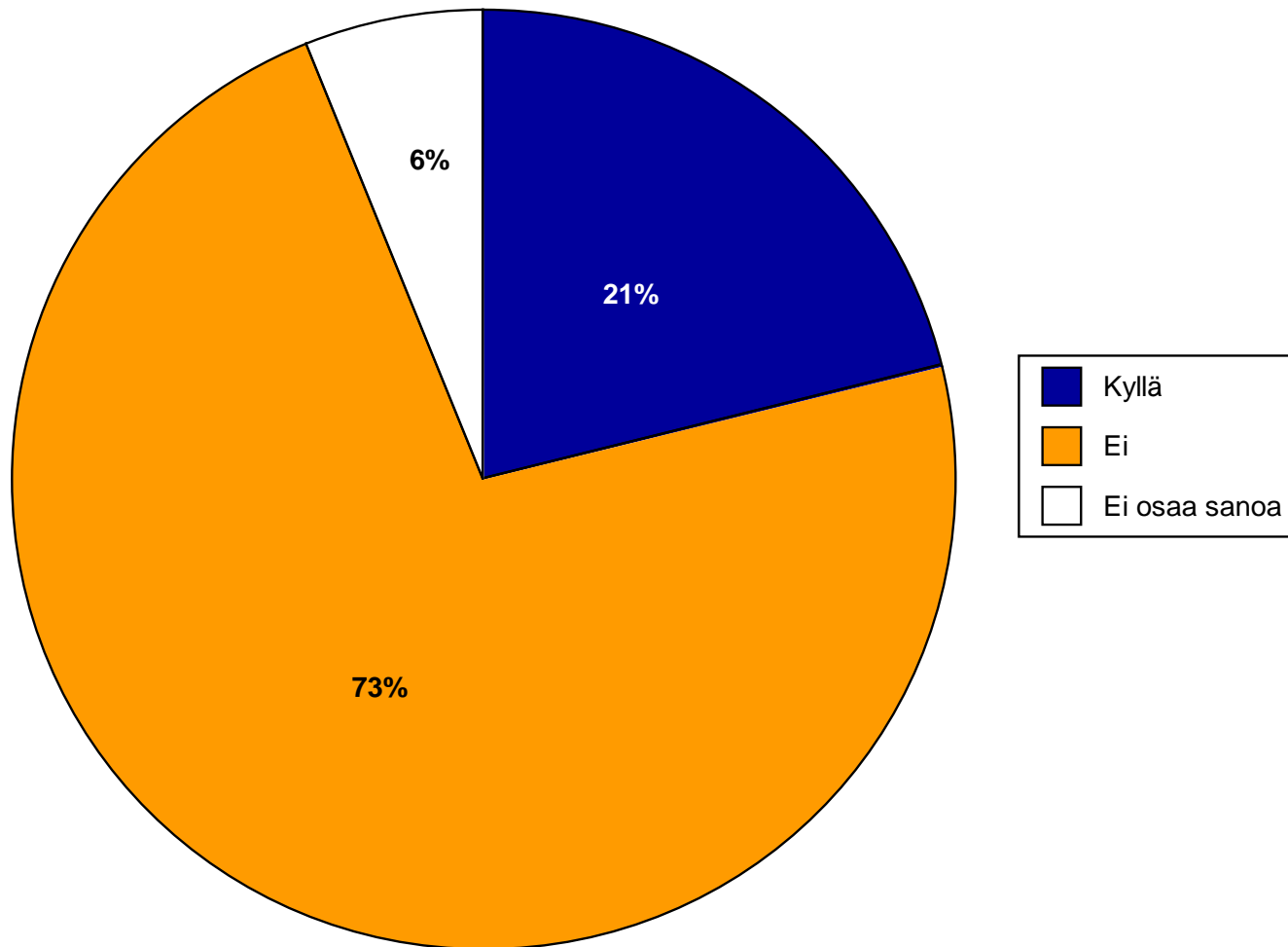
JOHDANTO 2(2)

- **Haastattelut tehtiin 11.-14.5, 19.-20.5. ja 25.-26.5.2009** keskitetysti Taloustutkimuksen valvotusta puhelinhaastattelukeskuksesta Helsingistä. Haastattelutyöhön osallistui ensimmäisessä osassa 46, toisessa 47, kolmannessa 36 ja neljännessä 50 koulutettua haastattelijaa.
- **T-testi**
Tulostuksessa on käytetty T-testiä, joka testaa kunkin taulukoidun taustamuuttujan kohdalla poikkeako tulos muista vastaajista enemmän kuin mitä satunnaisvaihtelun osuus on 95%:n luotettavuustasolla. Tähti (*) luvun vieressä osoittaa, että ero on tilastollisesti merkitsevä
- **Esitetyt kysymykset**
Toimeksiantoon sisältyneet kysymykset sekä käytettävissä olevat taustatietokysymykset ovat tämän raportin liitteenä. Tutkimusaineisto säilytetään ja on käytettävissä lisätulostuksiin kahden vuoden ajan raportointipäivästä.
- **Raportointi**
Tutkimuksen tulokset on raportointi graafisina kuvioina päätuloksista sekä atk- taulukoina (erillinen liite).

TUTKIMUKSEN KESKEISET TULOKSET

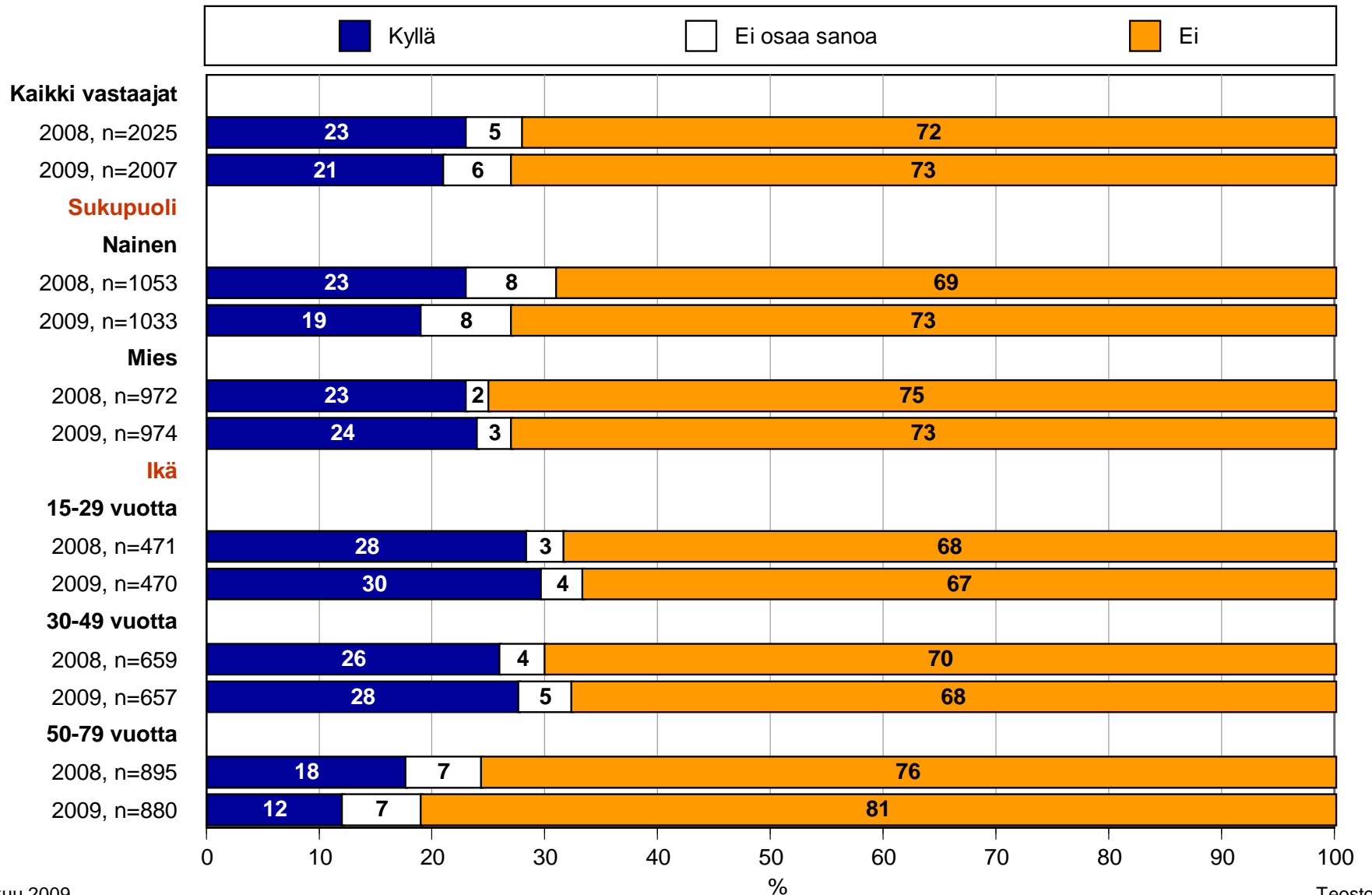
Onko käytössä tietokoneeseen liitettävä ulkoinen kovalevy

Kaikki vastaajat, n=2007



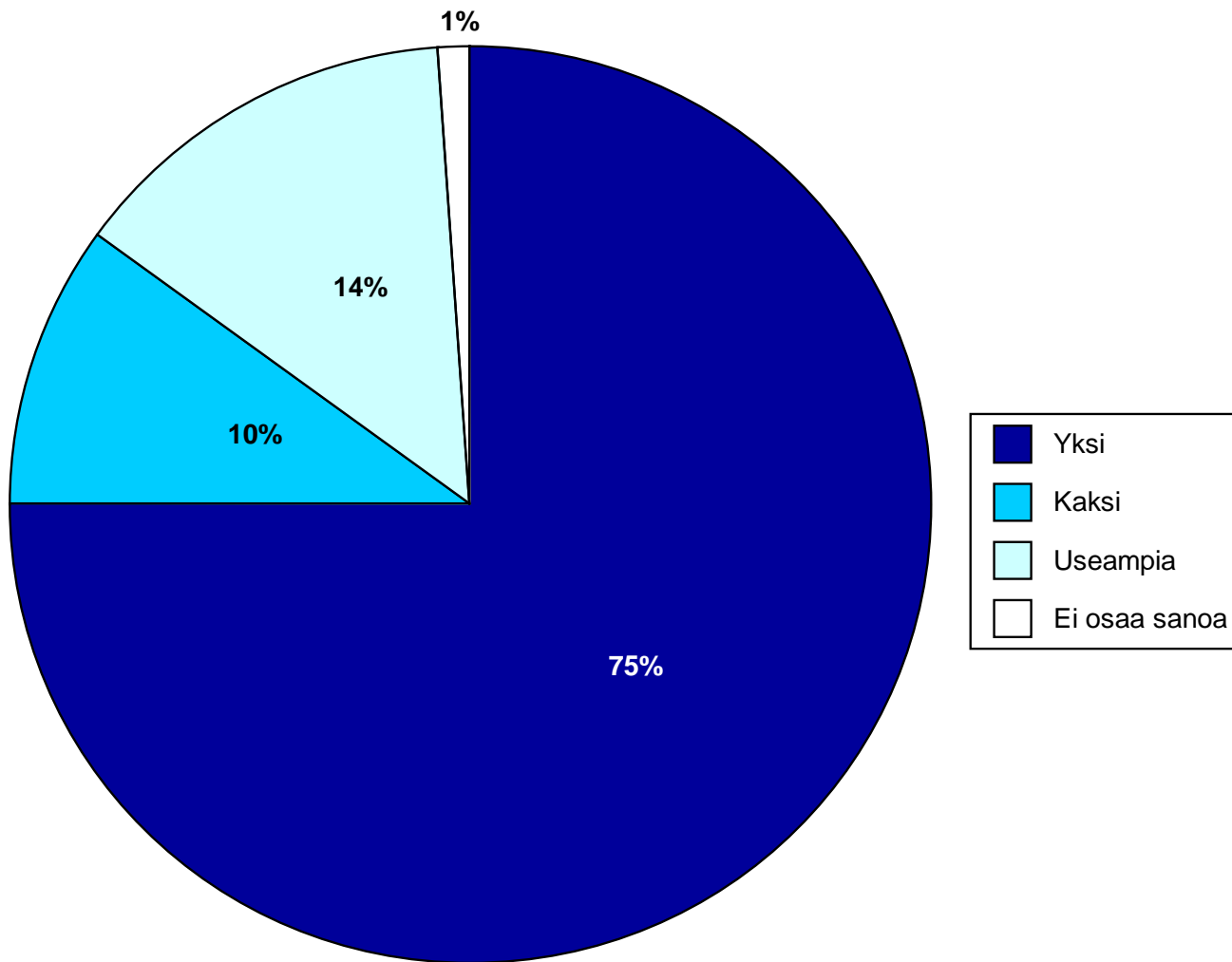
Onko käytössä tietokoneeseen liitettävä ulkoinen kovalevy 2008 ja 2009

n=kaikki vastaajat



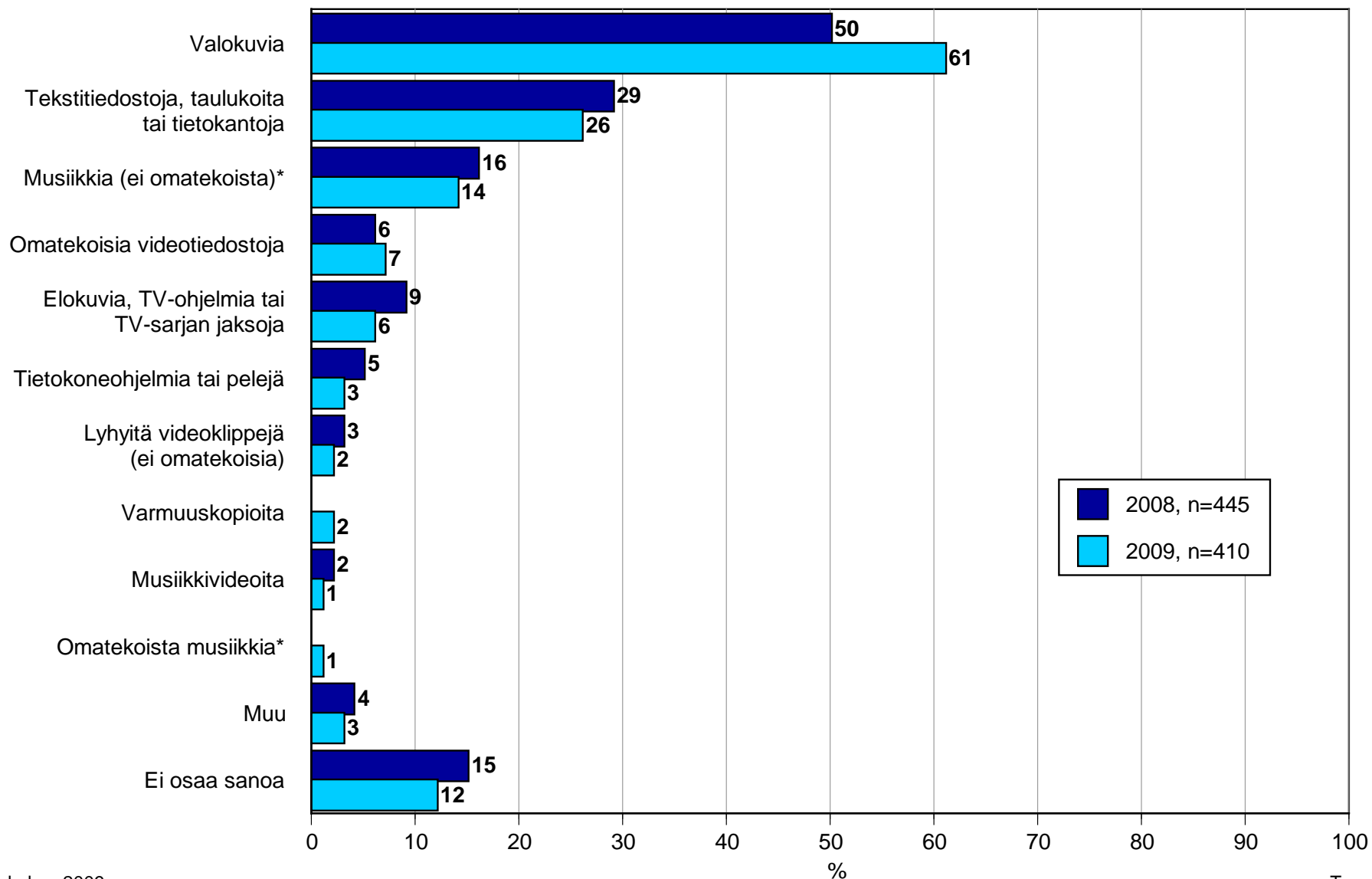
Onko käytössä yksi vai useita ulkoisia kovalevyä

On käytössä ulkoinen kiintolevy, n=410



Minkälaista aineistoa viimeksi tallensi ulkoiselle kovalevylle 2008 ja 2009

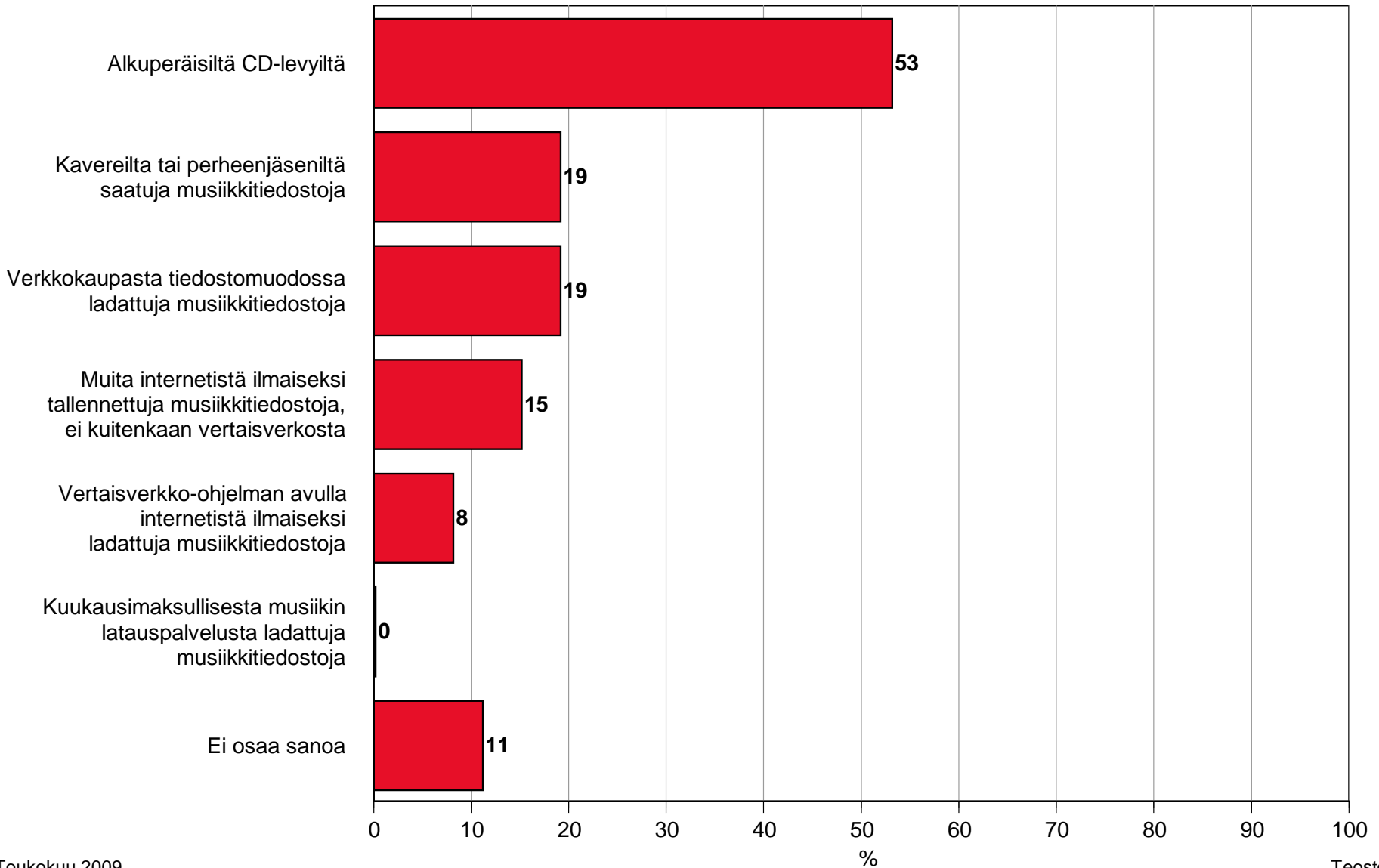
n=on käytössä ulkoinen kiintolevy



*) 2008 kysytty yleisesti musiikkia

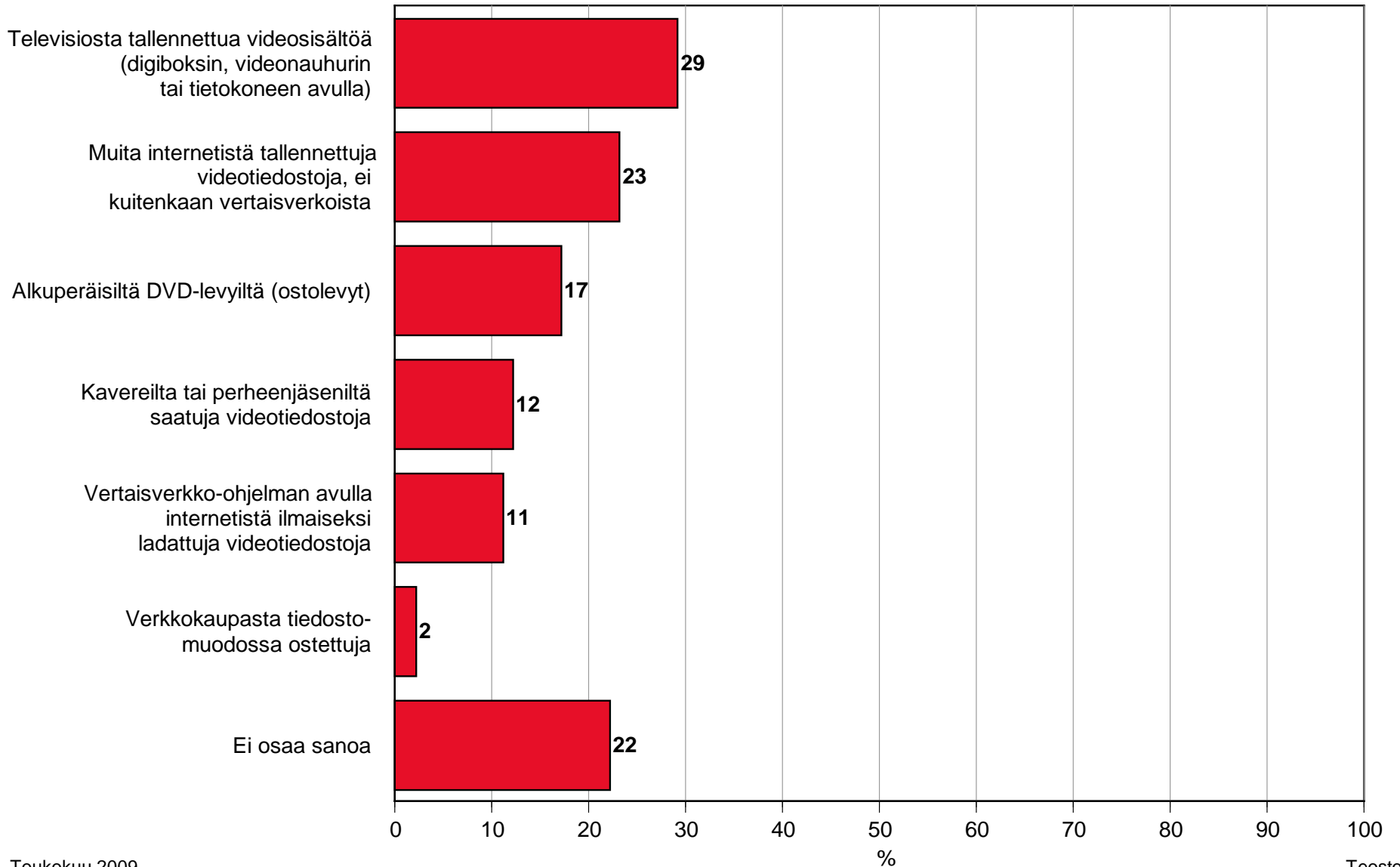
Musiikin tallentajat: Mistä lähteistä ulkoiselle kovalevyille tallennettu musiikki oli peräisin

Tallensi/tallennettiin musiikkia, n=56



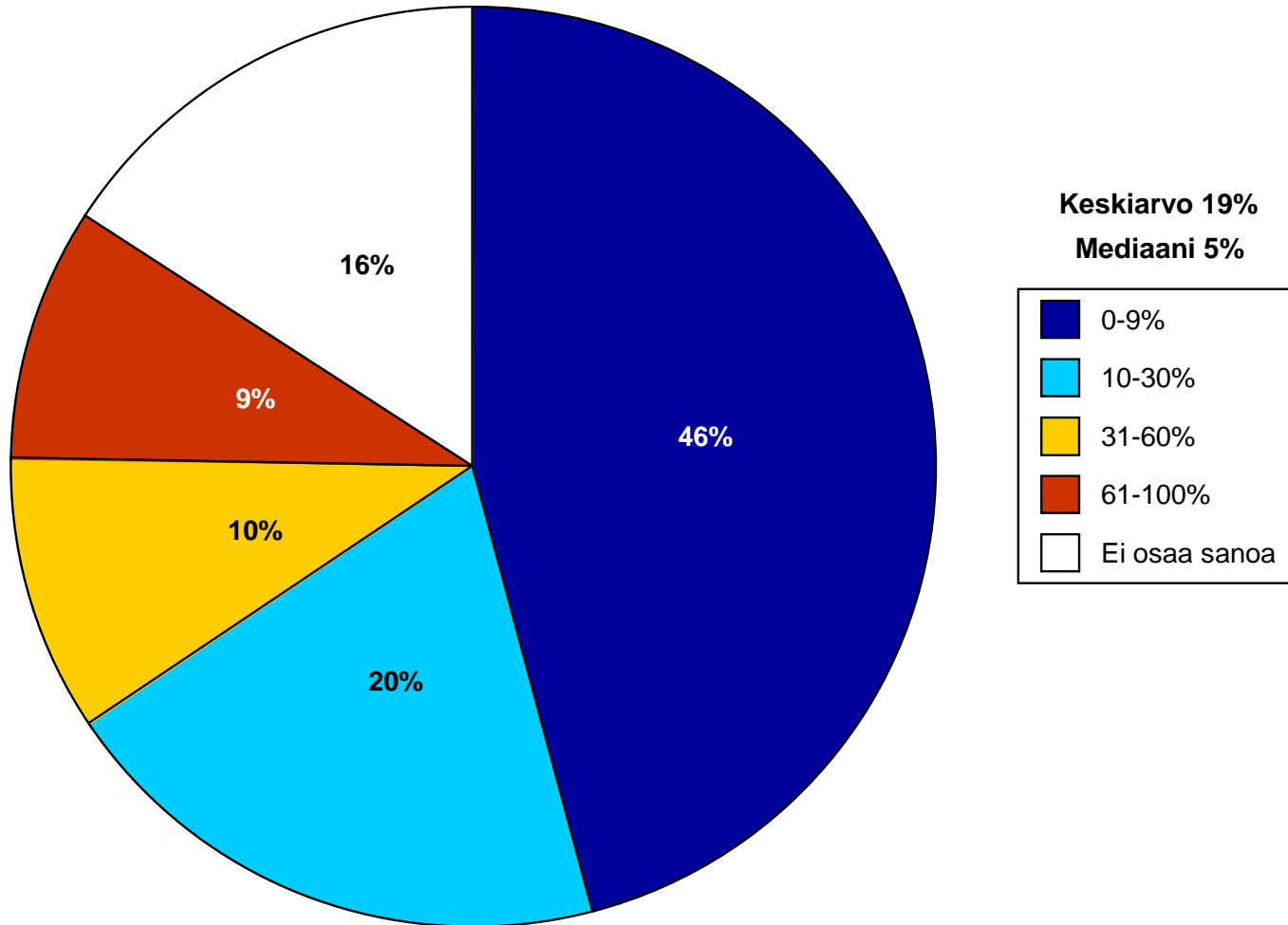
Videon tallentaminen: Mistä lähteistä ulkoiselle kovalevyille tallennettu videosisältö oli peräisin

Tallensi/tallennettiin elokuvia, TV-ohjelmia/TV-sarjan osia, n=24



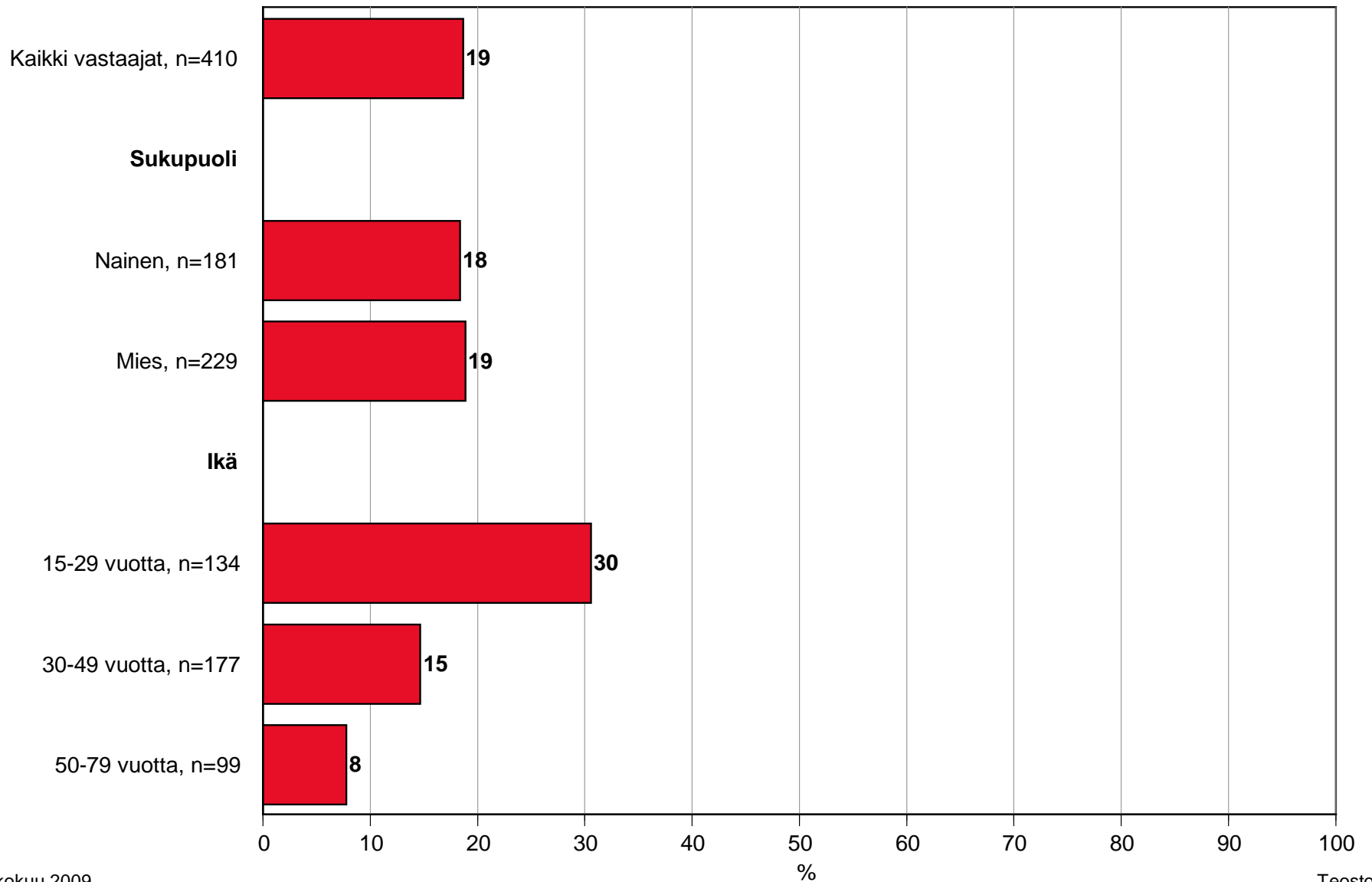
Kuinka suuri osa ulkoisen kovalevyn sisällöstä on musiikki- tai videotiedostoja

On käytössä ulkoinen kiintolevy, n=410



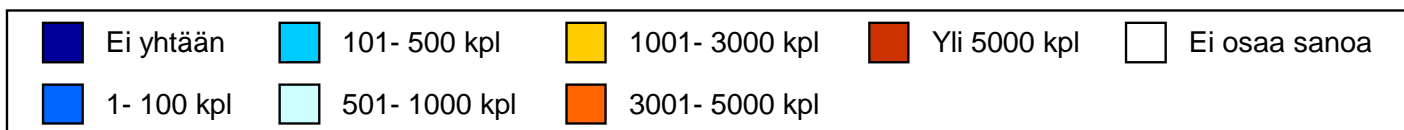
Kuinka suuri osa ulkoisen kovalevyn sisällöstä on musiikki- tai videotiedostoja

n=on käytössä ulkoinen kovalevy



Musiikkitiedostojen määrä: Kuinka monta musiikki tiedostoa on tallennettuna tällä hetkellä

n=on käytössä ulkoinen kovalevy




Kaikki vastaajat



Sukupuoli

Nainen



Mies



Ikä

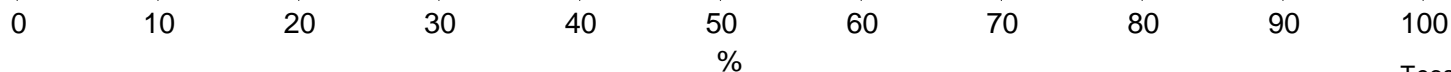

15-29 vuotta



30-49 vuotta



50-79 vuotta



Elokuvien ja TV-ohjelmien määrä: Kuinka monta elokuvaa tai TV-ohjelmaa on tallennettu tällä hetkellä ulkoisella kovalevyllä

n=on käytössä ulkoinen kovalevy

