

USB-muistin käyttö 2008

Teosto

USB-muistin käyttö 2008

Teosto



Anne Kosonen

10.11.2008

JOHDANTO 1(2)

- Taloustutkimus Oy on toteuttanut tämän tutkimuksen **Teoston** toimeksiannosta. Tutkimuksen tarkoituksena oli selvittää miten kuluttajat käyttävät USB-muistitikkua.
- Tutkimus on toteutettu osana viikoittaista Telebus-kuluttajatutkimusta. Kysymykset olivat mukana kahdella peräkkäisellä telebus-kierroksella. Kohderyhmänä olivat 15-79-vuotiaat suomalaiset kuluttajat Ahvenanmaata lukuun ottamatta. Otos muodostettiin satunnaisotannalla Väestörekisterikeskuksen rekisteristä (matkapuhelinnumeroita n. 80% otoksesta). Tutkimus tehtiin atk-avusteisina puhelinhaastatteluina (CATI).
- **USB-muistin käyttö tutkimuksen kysymykset esitettiin yhteensä 1015 henkilölle, jolloin tavoitettiin 497 vastaajaa joilla on käytössään USB-muistitikku.** Tutkimuksen otos painotettiin iän, sukupuolen, asuinalueen ja talouden koon mukaan kohderyhmää edustavaksi. Otoksen painottamaton ja painotettu rakenne on selvitetty raportin atk-taulukoiden jälkeen ("Absoluuttiset luvut"). Taulukoissa painottamaton n-luku kertoo haastateltujen määrän eri taustaryhmissä ja painotettu N-luku vastaavan populaation tuhansina (.000) henkilöinä.

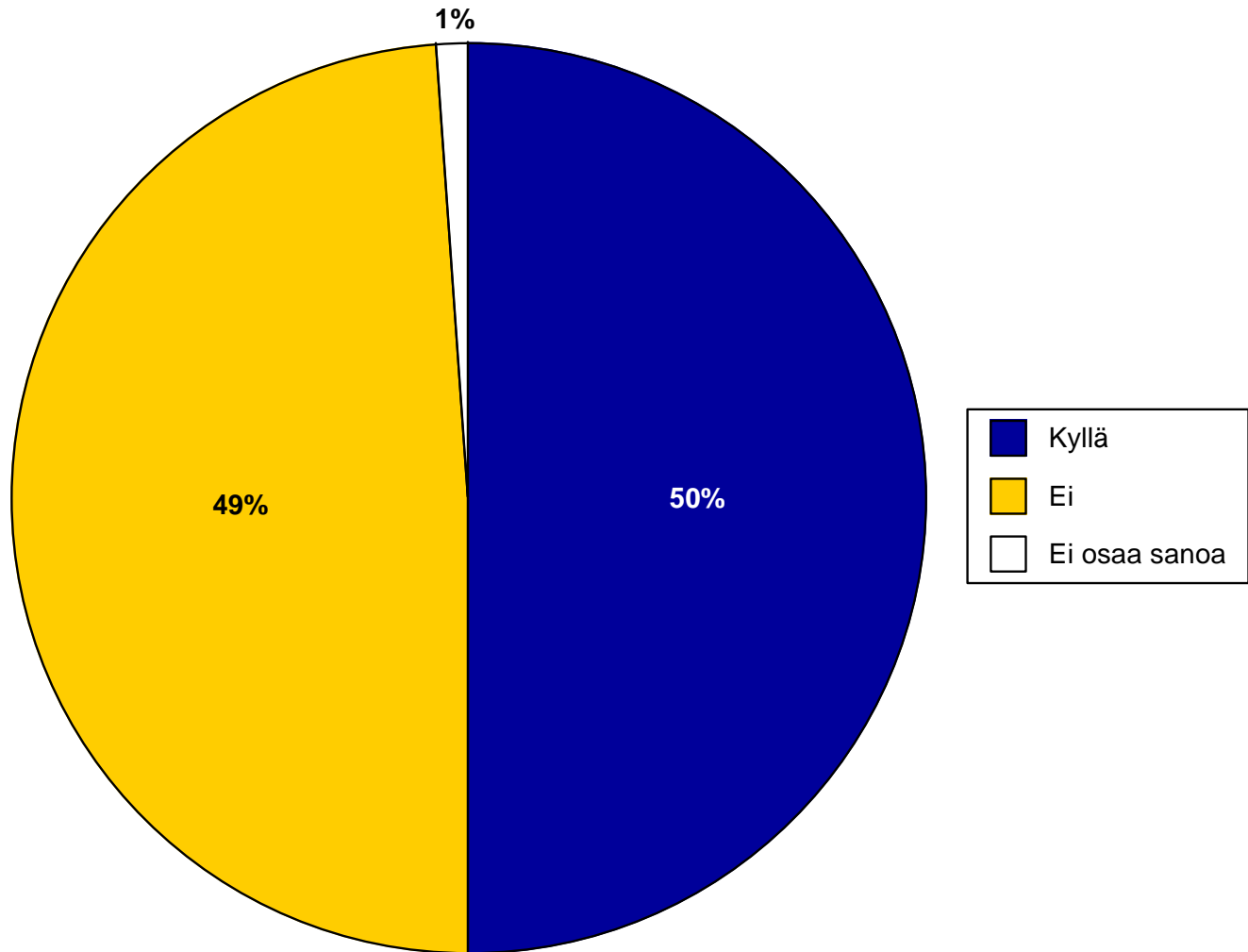
JOHDANTO 2(2)

- **Haastattelut tehtiin 20.-23.10.2008** keskitetysti Taloustutkimuksen valvotusta puhelinhaastattelukeskuksesta Helsingistä. Haastattelutyöhön osallistui ensimmäisessä osassa 44 ja toisessa 41 koulutettua haastattelijaa.
- **T-testi**
Tulostuksessa on käytetty T-testiä, joka testaa kunkin taulukoidun taustamuuttujan kohdalla poikkeako tulos muista vastaajista enemmän kuin mitä satunnaisvaihtelun osuus on 95%:n luotettavuustasolla. Tähti (*) luvun vieressä osoittaa, että ero on tilastollisesti merkitsevä
- **Esitetyt kysymykset**
Toimeksiantoon sisältyneet kysymykset sekä käytettävissä olevat taustatietokysymykset ovat tämän raportin liitteenä. Tutkimusaineisto säilytetään ja on käytettävissä lisätulostuksiin kahden vuoden ajan raportointipäivästä.
- **Raportointi**
Tutkimuksen tulokset on raportointi graafisina kuvioina päätuloksista sekä atk-taulukoina (erillinen liite).

TUTKIMUKSEN KESKEISET TULOKSET

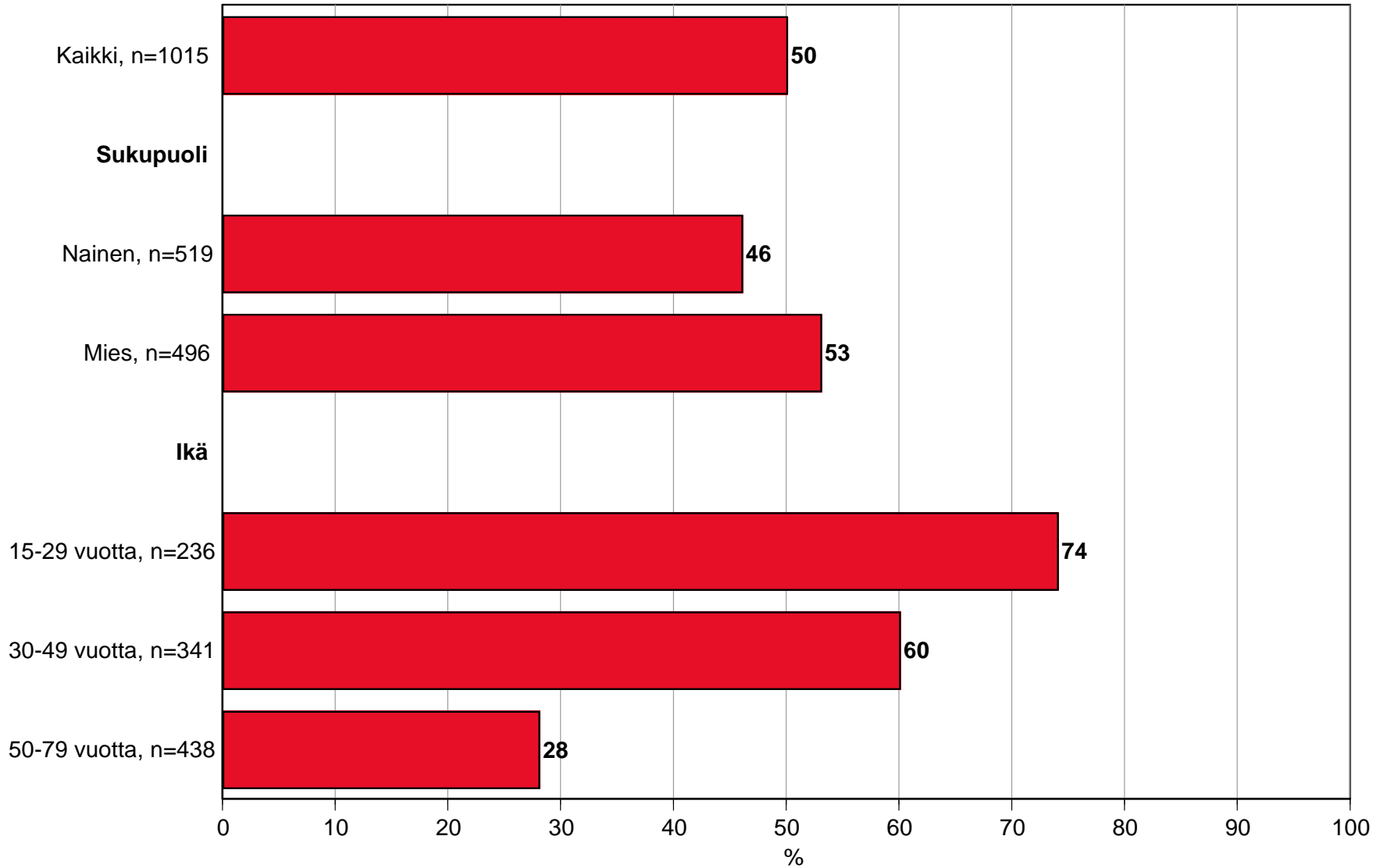
Onko käytössä USB-muistitikku

Kaikki vastaajat, n=1015



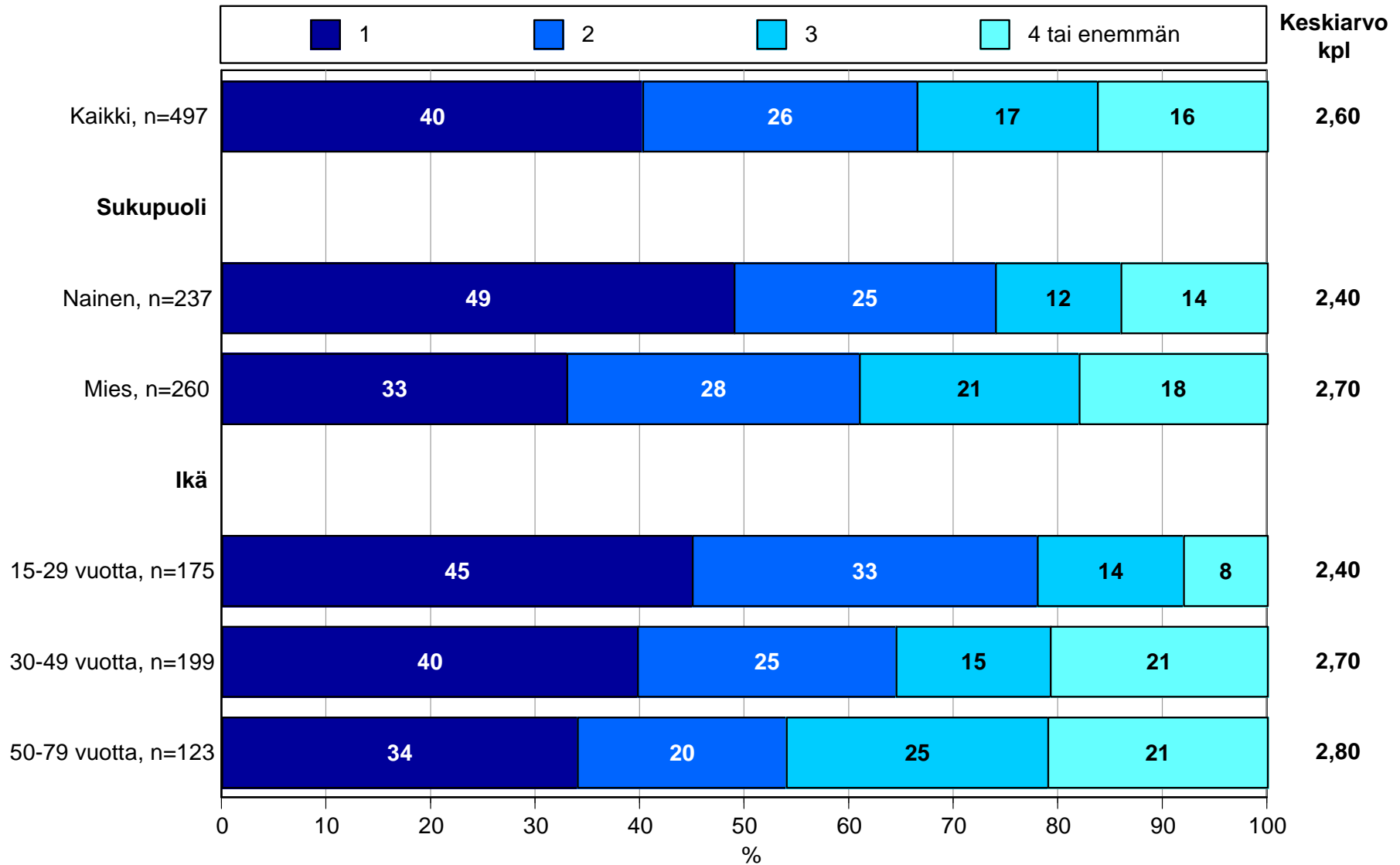
Käytössä on USB-muistitikku

n=kaikki vastaajat



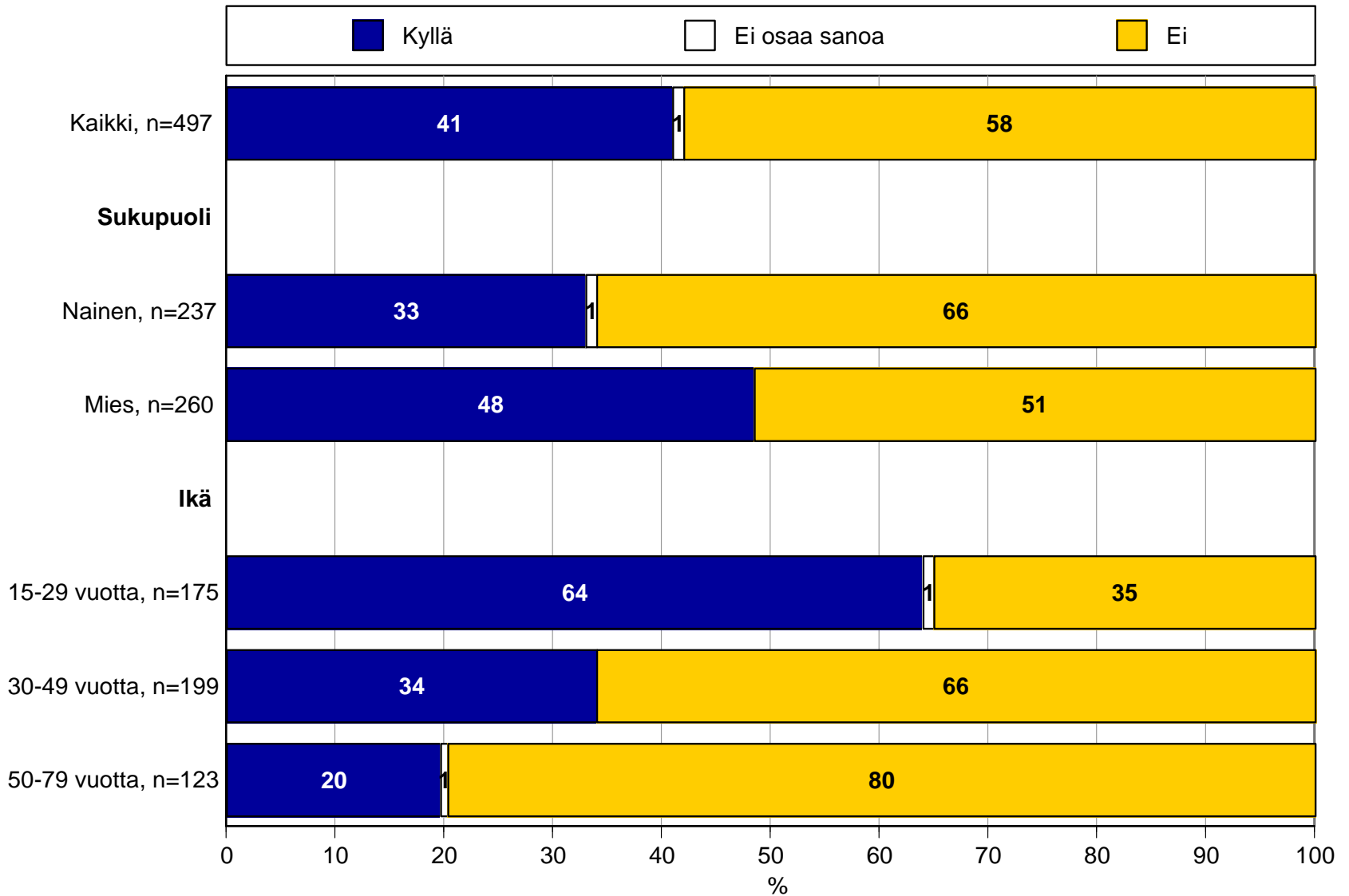
Kuinka monta muistitikkua on käytössä

n=on käytössä muistitikkua



Onko joskus tallentanut musiikkiedostoja tai videotiedostoja USB-muistitikulle

n=on käytössä muistitikku



Kuinka usein tallentaa musiikki- tai videotiedostoja USB-muistitikulle

n=on tallentanut musiikki-/videotiedostoja USB-muistille

