

Ulkoisten kovalevyjen käyttö 2008

Teosto

Ulkoisten kovalevyjen käyttö 2008

Teosto



Anne Kosonen

10.11.2008

JOHDANTO 1(2)

- Taloustutkimus Oy on toteuttanut tämän tutkimuksen **Teoston** toimeksiannosta. Tutkimuksen tarkoituksena oli selvittää miten kuluttajat käyttävät ulkoista kovalevyä.
- Tutkimus on toteutettu osana viikoittaista Telebus-kuluttajatutkimusta. Kysymykset olivat mukana neljällä peräkkäisellä telebus-kierroksella. Kohderyhmänä olivat 15-79-vuotiaat suomalaiset kuluttajat Ahvenanmaata lukuun ottamatta. Otos muodostettiin satunnaisotannalla Väestörekisterikeskuksen rekisteristä (matkapuhelinnumeroita n. 80% otoksesta). Tutkimus tehtiin atk-avusteisina puhelinhaastatteluina (CATI).
- **Ulkoisen kovalevyn käyttö -tutkimuksen kysymykset esitettiin yhteensä 2025 henkilölle, jolloin tavoitettiin 445 vastaajaa joilla on käytössään ulkoinen kovalevy.** Tutkimuksen otos painotettiin iän, sukupuolen, asuinalueen ja talouden koon mukaan kohderyhmää edustavaksi. Otoksen painottamaton ja painotettu rakenne on selvitetty raportin atk-taulukoiden jälkeen ("Absoluuttiset luvut"). Taulukoissa painottamaton n-luku kertoo haastateltujen määrän eri taustaryhmissä ja painotettu N-luku vastaavan populaation tuhansina (.000) henkilöinä.

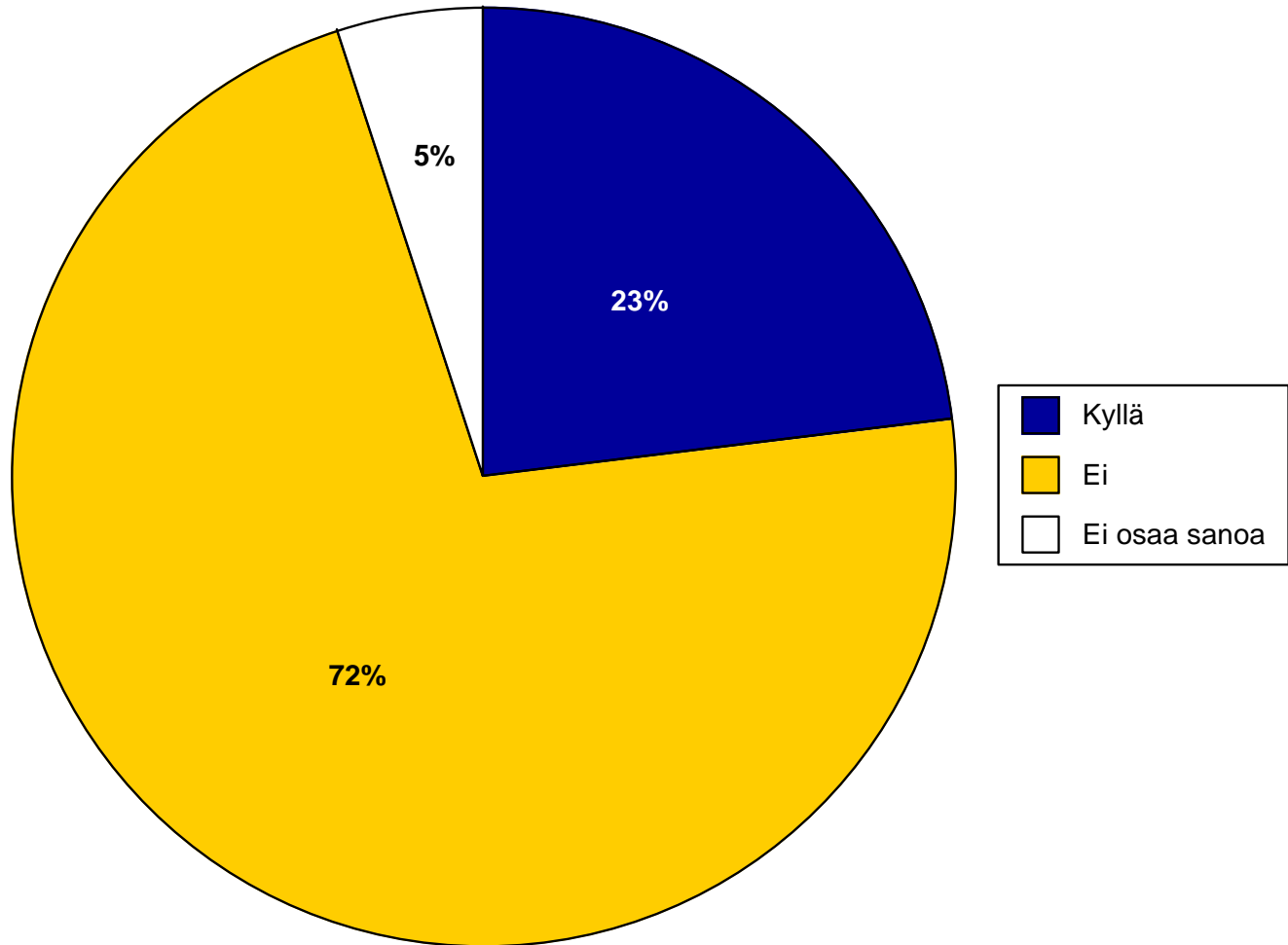
JOHDANTO 2(2)

- **Haastattelut tehtiin 20.-23.10.2008 ja 27.-30.10.** keskitetysti Taloustutkimuksen valvotusta puhelinhaastattelukeskuksesta Helsingistä. Haastattelutyöhön osallistui ensimmäisessä osassa 44, toisessa 41, kolmannessa 53 ja neljännessä 47 koulutettua haastattelijaa.
- **T-testi**
Tulostuksessa on käytetty T-testiä, joka testaa kunkin taulukoidun taustamuuttujan kohdalla poikkeako tulos muista vastaajista enemmän kuin mitä satunnaisvaihtelun osuus on 95%:n luotettavuustasolla. Tähti (*) luvun vieressä osoittaa, että ero on tilastollisesti merkitsevä
- **Esitetyt kysymykset**
Toimeksiantoon sisältyneet kysymykset sekä käytettävissä olevat taustatietokysymykset ovat tämän raportin liitteenä. Tutkimusaineisto säilytetään ja on käytettävissä lisätulostuksiin kahden vuoden ajan raportointipäivästä.
- **Raportointi**
Tutkimuksen tulokset on raportointi graafisina kuvioina päätuloksista sekä atk-taulukoina (erillinen liite).

TUTKIMUKSEN KESKEISET TULOKSET

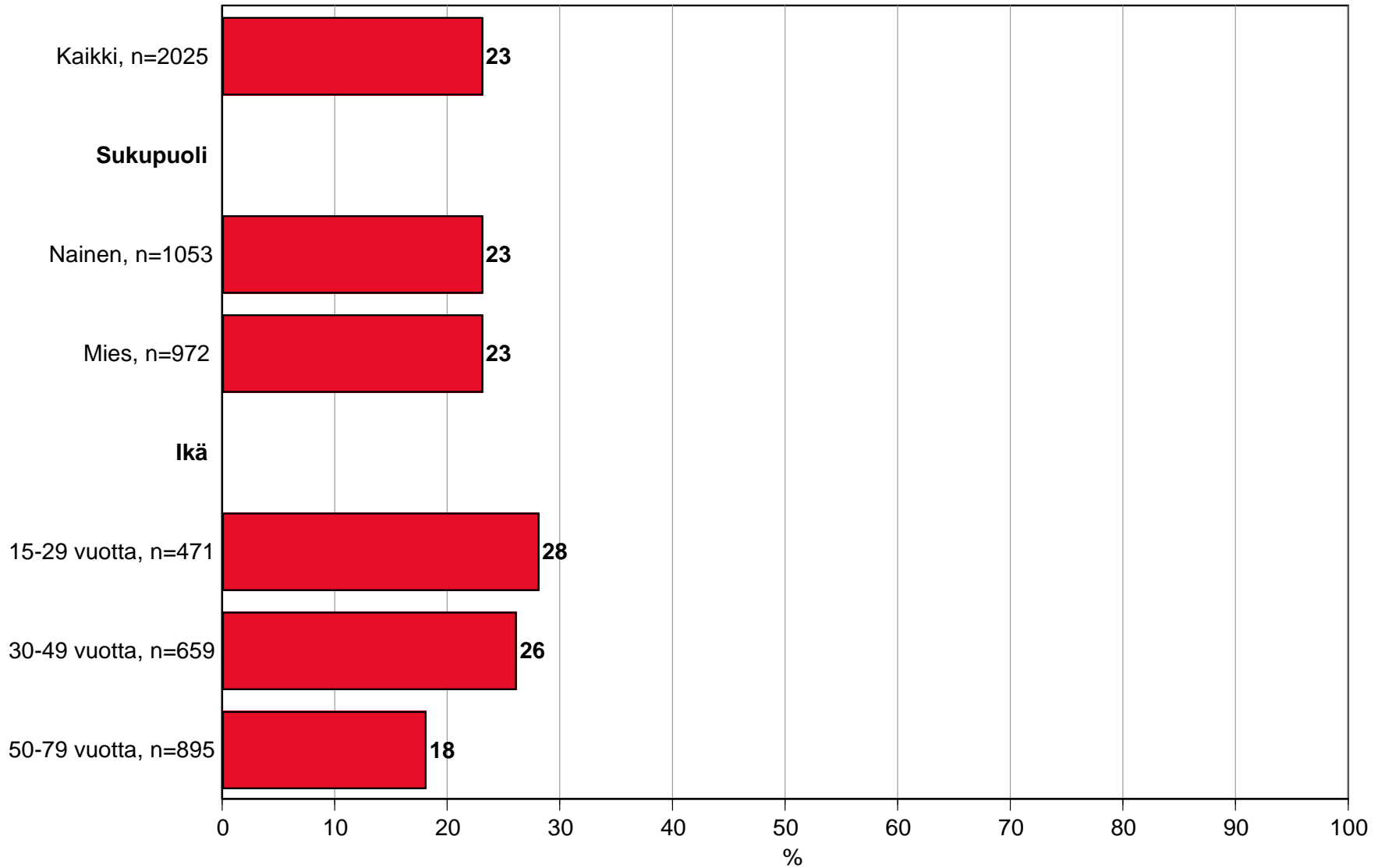
Onko käytössä tietokoneeseen liitettävä ulkoinen kovalevy

Kaikki vastaajat, n=2025



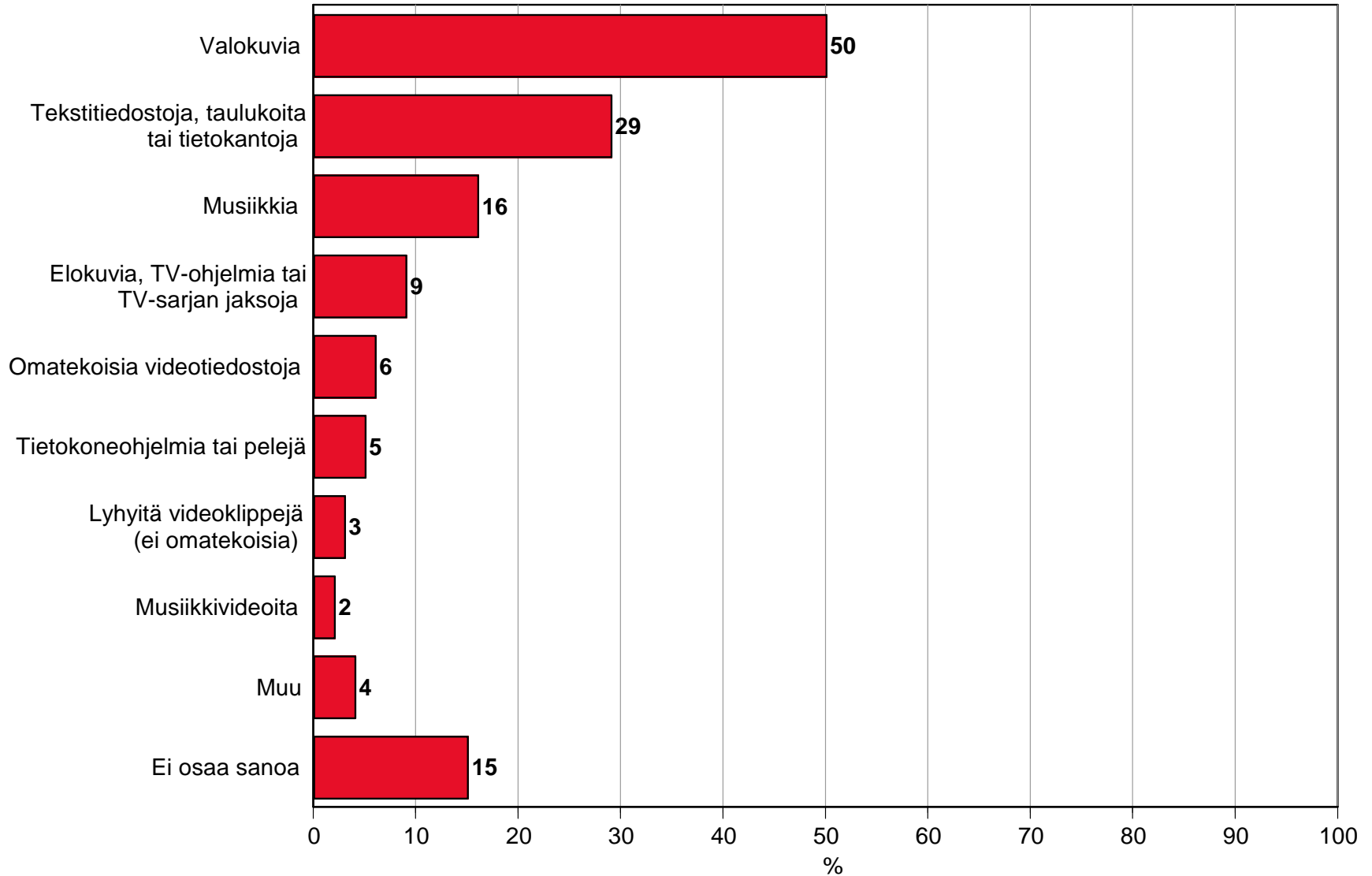
Käytössä on tietokoneeseen liitettävä ulkoinen kovalevy

n=kaikki vastaajat



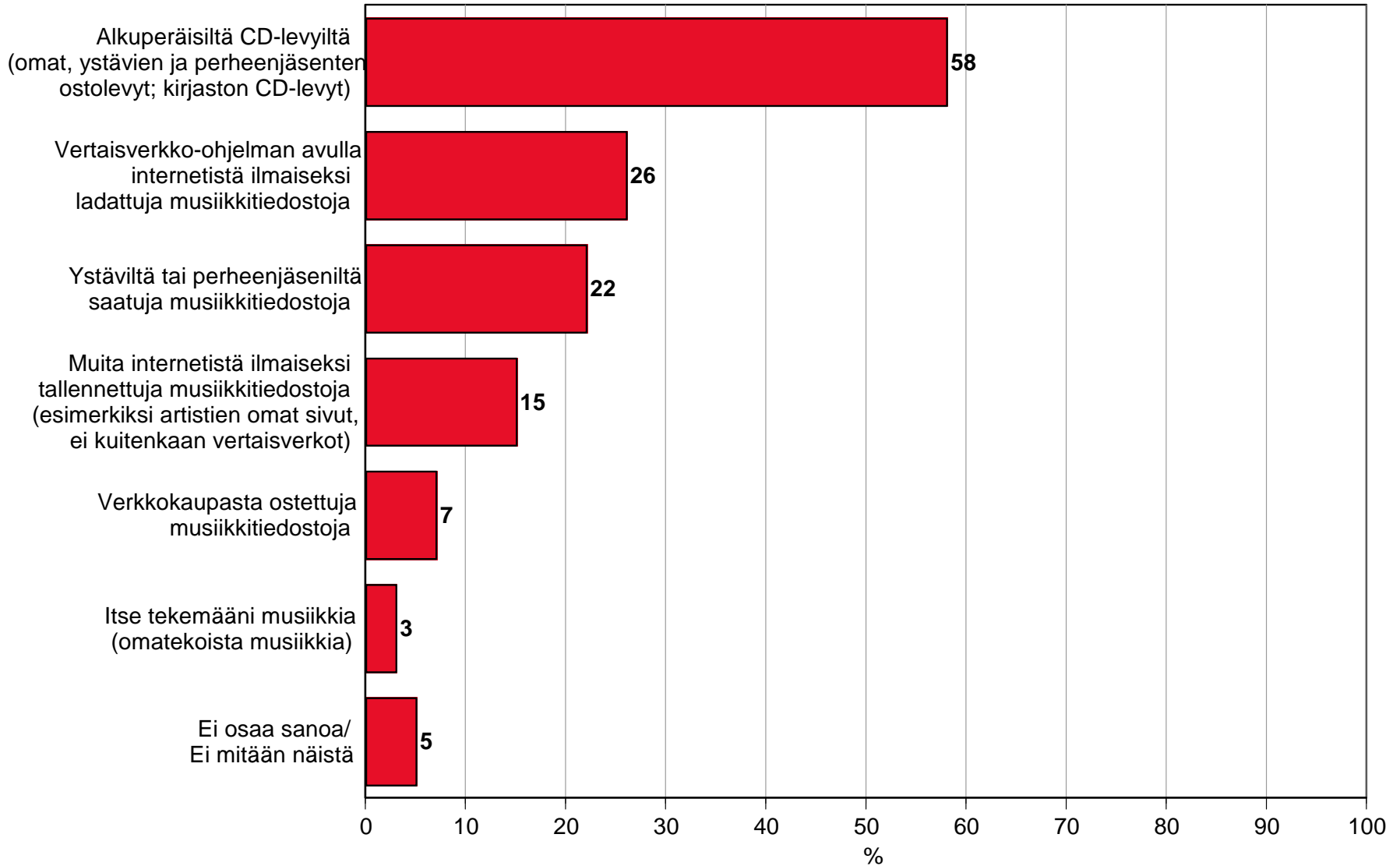
Minkälaista aineistoa viimeksi tallensi ulkoiselle kovalevylle

On käytössä ulkoinen kovalevy, n=445



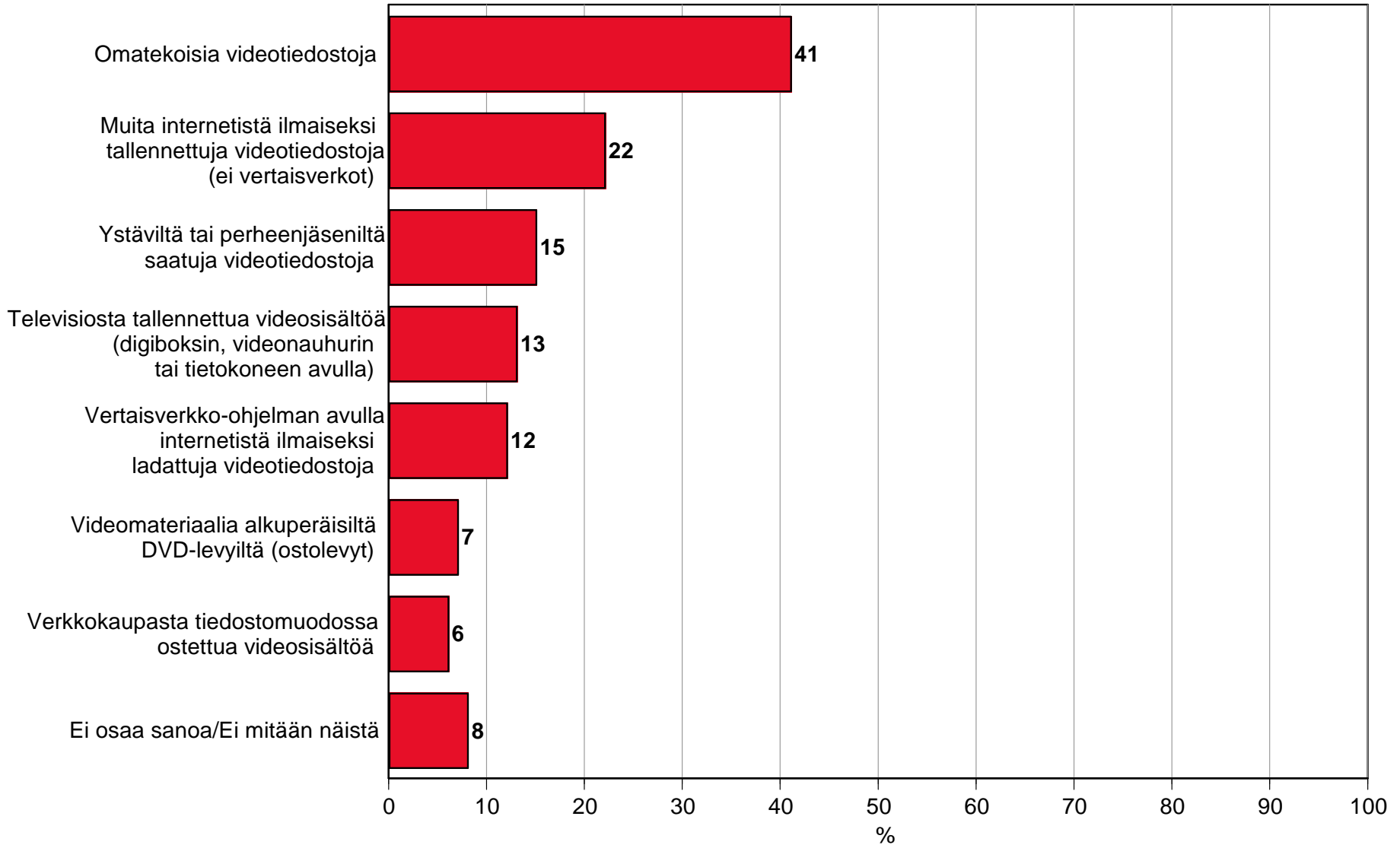
Mistä lähteistä ulkoiselle kovalevyille tallennettu musiikki oli peräisin

On tallentanut musiikkia ulkoiselle kovalevyille, n=74



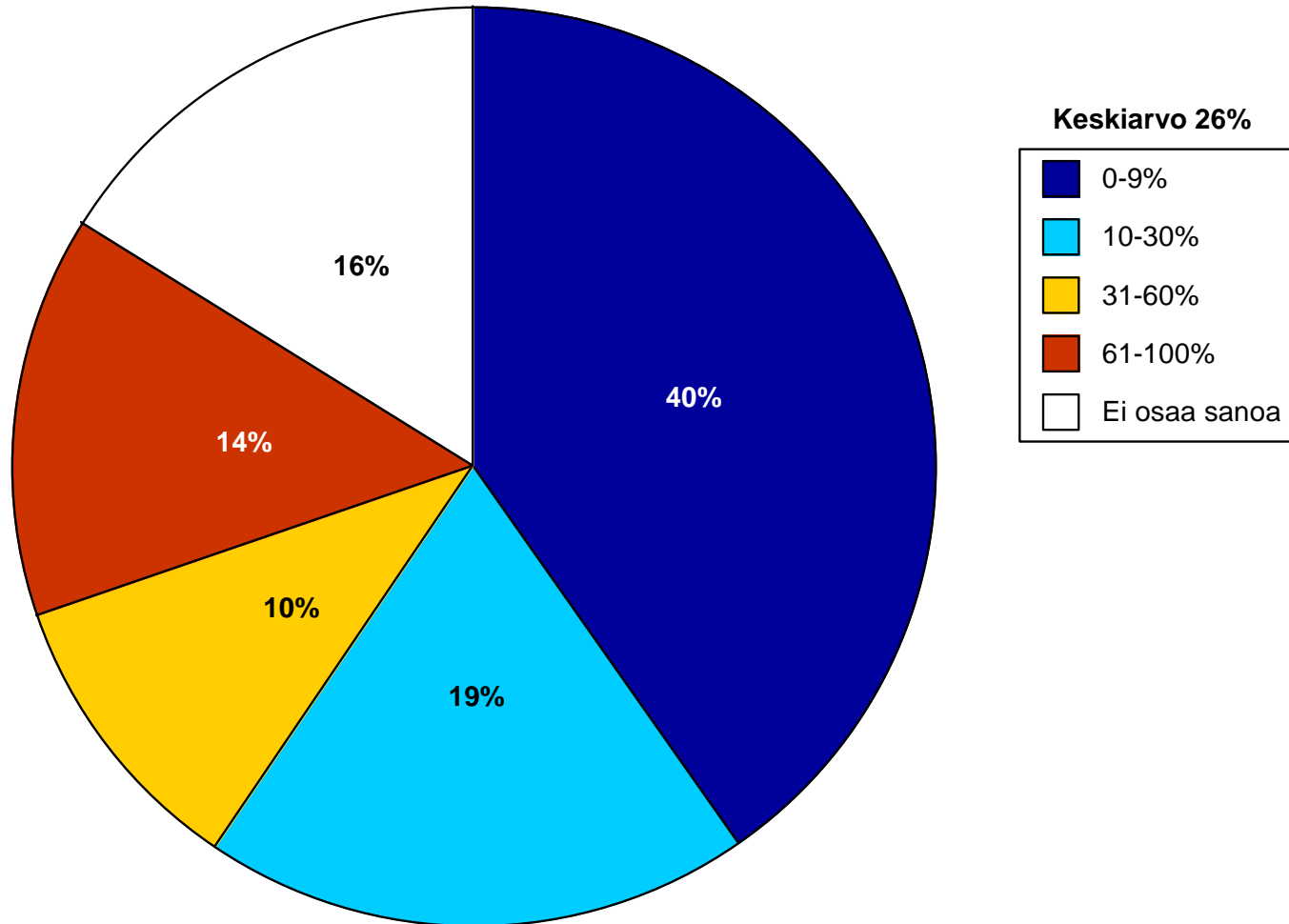
Mistä lähteistä ulkoiselle kovalevyllle tallennettu videosisältö oli peräisin

On tallentanut videoita ulkoiselle kovalevyllle, n=74



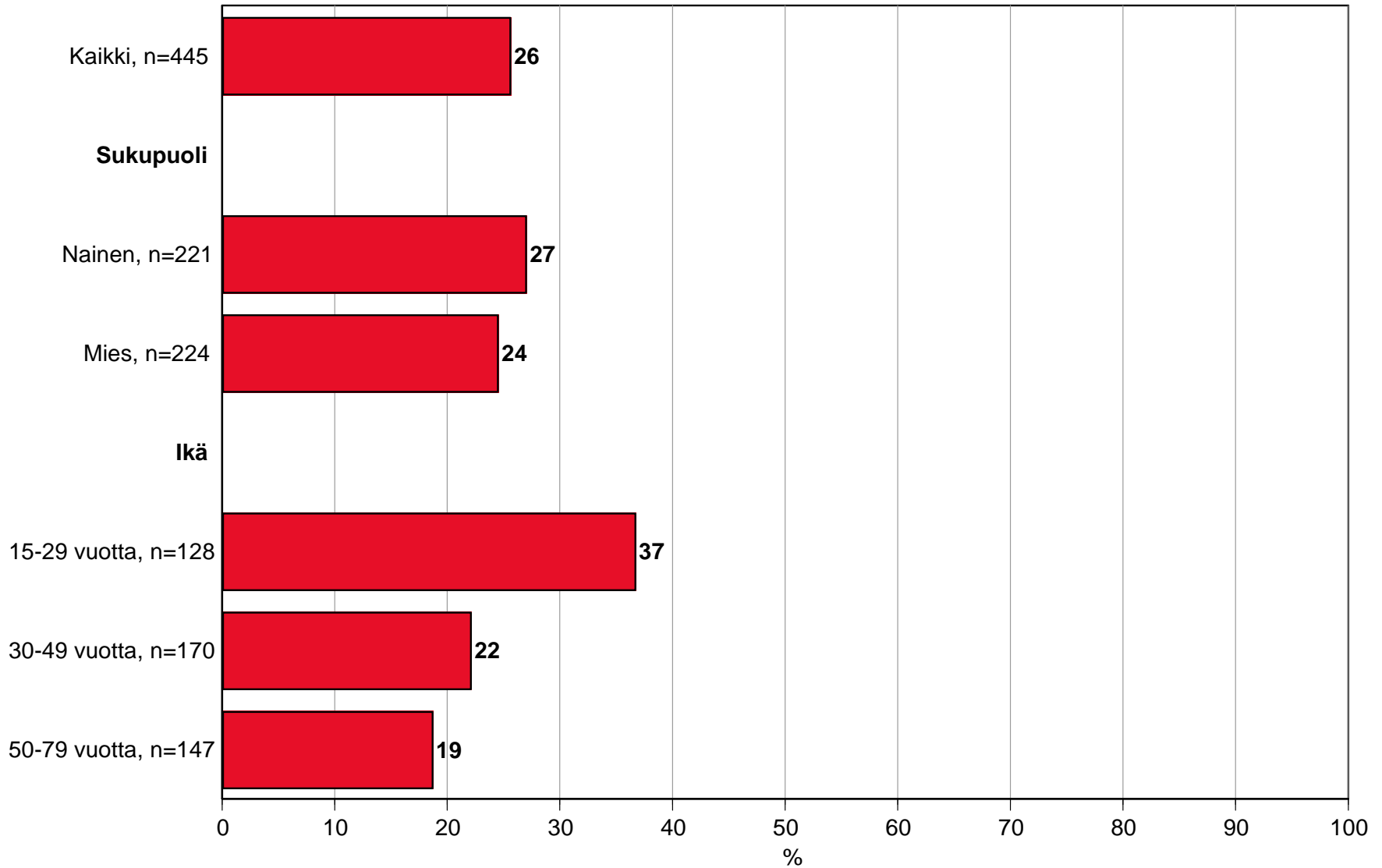
Kuinka suuri osa ulkoisen kovalevyn sisällöstä on musiikki- tai videotiedostoja

On käytössä ulkoinen kovalevy, n=445



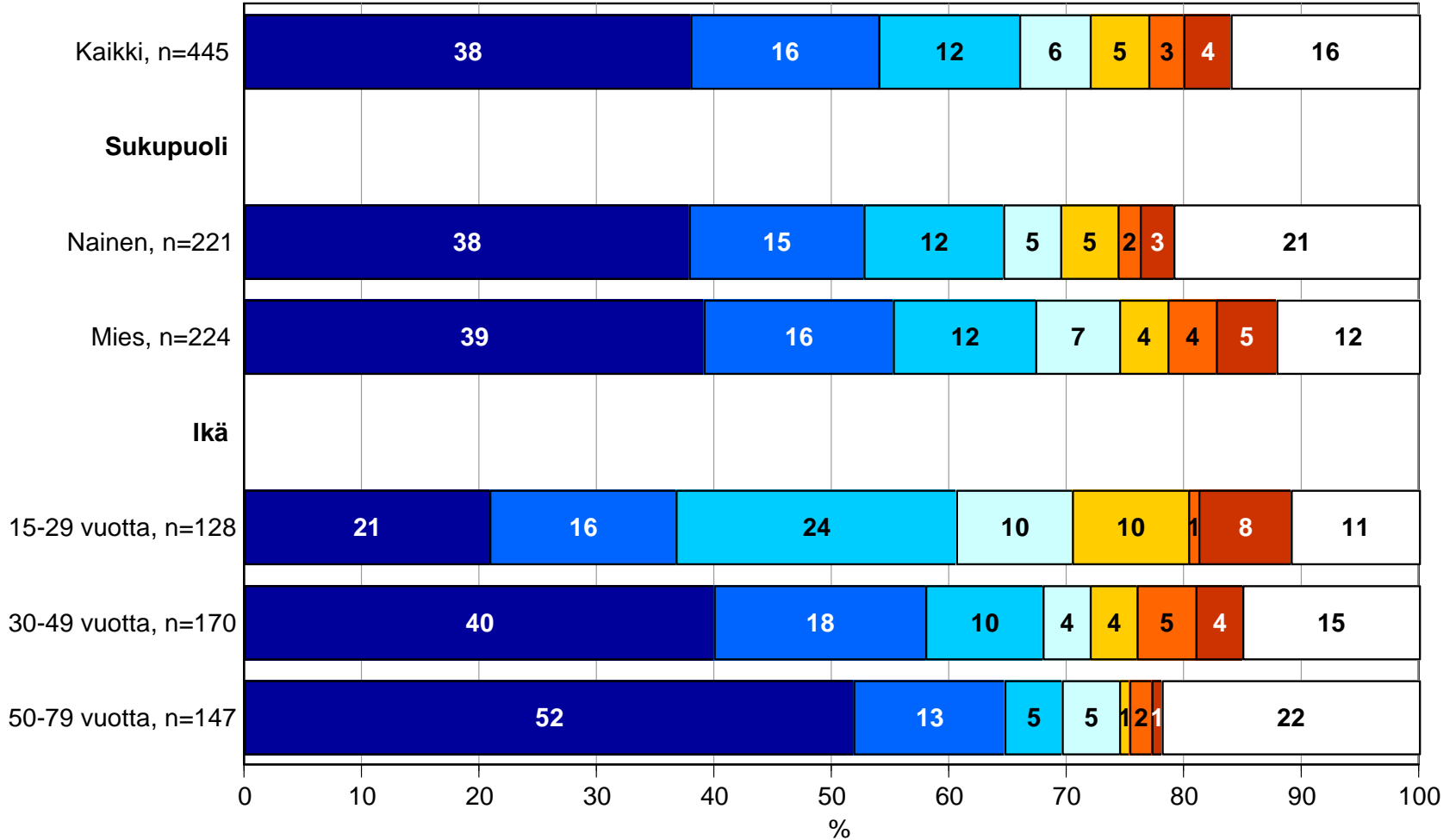
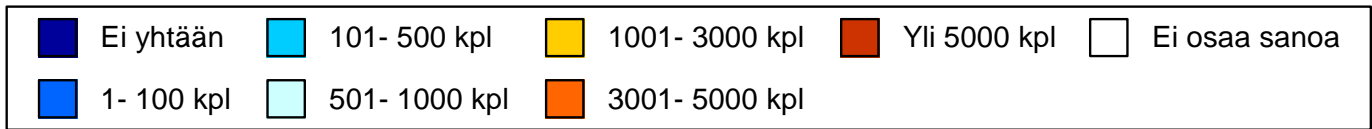
Kuinka suuri osa ulkoisen kovalevyn sisällöstä on musiikki- tai videotiedostoja

n=on käytössä ulkoinen kovalevy



Kuinka monta musiikki tiedostoa on tallennettuna tällä hetkellä

n=on käytössä ulkoinen kovalevy



Kuinka monta videotiedostoa on tallennettuna

n=on käytössä ulkoinen kovalevy

